


FORMULA **QUICKSILVER**[®]



VENTAJAS CONSTRUCTIVAS

- 1 Única marca construida bajo Normas ISO 9001:2008
- 2 Manual de usuario, con información de la embarcación y la correspondiente garantía escrita de 5 años.
- 3 Construidas completamente en fibra de vidrio, utilizando las mejores resinas poliéster del mercado.
- 4 Fórmula Quicksilver es la única marca que pinta y lamina con temperatura y humedad controladas.
- 5 Inyección de poliuretano expandido en Grilla y doble fondo, aporta una mejor insonorización y una mayor flotabilidad, haciendo la navegación más segura y confortable.
- 6 Pinturas Gelcoats importadas. De calidad superior.
- 7 No se utiliza madera en la construcción. Piso, espejo y refuerzos hechos con Coremat®, dicha fibra brinda una mejor performance, logrando una embarcación más resistente, liviana y duradera.

Estas ventajas constructivas nos permiten ofrecer un producto de calidad superior logrando que todas nuestras embarcaciones tengan muy poca depreciación con el paso del tiempo, haciendo de Fórmula Quicksilver la marca que mantiene el mayor valor de reventa del mercado




FORMULA
QUICKSILVER®
555



RASGOS Y BENEFICIOS

- 5 años de garantía estructural transferible.
- Ideal para numerosos tripulantes.
- Gran amplitud interna.
- Lugares de guarda, bajo asiento enterizo de popa
- Tapizados vinílicos: heavy-duty para uso marino.
- Cómoda posición de manejo.
- Gran altura de borda que brinda seguridad a los tripulantes
- Potencia ideal 115HP.
- Alfombras desmontables con base de goma hidro repelente.
- Instalación eléctrica bajo norma RINA, 12V/10A codificada con colores.
- Manual de usuario con garantía escrita e información complementaria de la embarcación.



EQUIPAMIENTO STANDARD

// Casco y cubierta:

- Piso y cubierta integrados en una sola pieza.
- Botazo plástico con insertos en acero inoxidable 316".
- 3 cáncamos.
- 3 cornamusas.
- Piso y espejo reforzado en COREMAT®.
- Piso y grilla inyectada en poliuretano.
- Tanque de combustible galvanizado de 70 litros.
- Barra de ski en acero inoxidable 316".
- Escalera rebatible y telescópica en acero inoxidable 316".
- Manija en popa para la escalera.

// Consolas (pintura antireflex):

- Volante con grip de goma y rayos cromados.
- Dirección de un cable, marca FAYVA.
- Parabrisas curvo de aluminio con vidrio templado de seguridad con sección de apertura central.
- Posa vasos.
- Guanterera abierta.
- Tablero de fibra de carbono con 7 relojes FARIA, fondo blanco, con aro cromado y vidrio curvo.
- Tablero de instalación eléctrica con llaves de 2 puntos.



FICHA TECNICA Y EQUIPAMIENTO

// FICHA TECNICA

- Eslora 5,33 mts.
- Manga 2,20 mts.
- Puntal 1,08 mts.
- Peso 735 kg.
- Aprobada para 6 personas.
- Kilos transportables: 735 kg

Casco y cubierta:

- Piso y cubierta integrados en una sola pieza.
- Botazo plástico con insertos de acero inoxidable 316".
- 3 cáncamos.
- 3 cornamusas.
- Piso y espejo reforzado en COREMAT®.
- Piso y grilla inyectada en poliuretano.
- Tanque de combustible galvanizado de 70 litros.
- Barra de ski en acero inoxidable 316".
- Escalera rebatible y telescópica en acero inoxidable 316".
- Manija en popa para la escalera.

Consolas (pintura antireflex):

- Volante con grip de goma y rayos cromados.
- Dirección de un cable, marca FAYVA.
- Parabrisas curvo de aluminio con vidrio templado de seguridad con sección de apertura central.
- Posa vasos.
- Guantera abierta.
- Tablero de fibra de carbono con 7 relojes FARIA, fondo blanco, con aro cromado y vidrio curvo.
- Tablero de instalación eléctrica con llaves de 2 puntos.

Cockpit:

- Asientos conductor y acompañante: Back to back.
- Asientos de Proa: tapizados.
- Guanteras laterales tapizadas.
- Lugares de guarda: en proa y popa bajo asientos tapizados.
- Guarda ski: bajo piso con tapa ventilada.
- Piso integrado con la cubierta con antideslizante.
- Asientos enterizos en popa.

Lonería: (en tela SUMBRELLA® con 5 años de Garantía).

- Bimini Top.
- Tonó de proa.
- Alfombra desmontable con base de goma.

Instalación eléctrica:

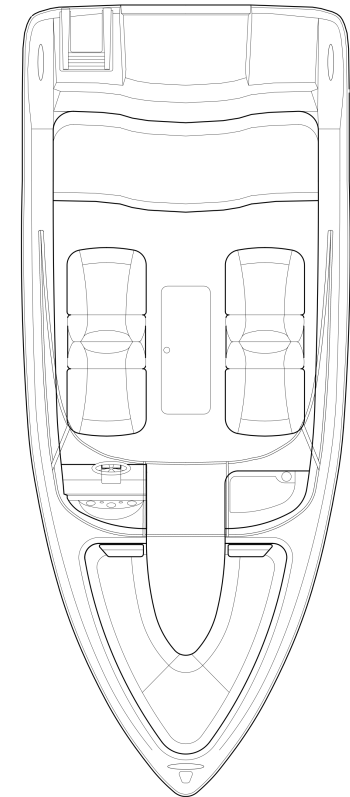
- Tablero con llave de dos puntos.
- Luz de navegación y fondeo 12 V.
- Toma de 12 V.
- Bomba de achique.
- Llave de corte de batería.

Motorización:


- Potencias recomendadas: 90 a 140 hp.

Opcionales:

- Tonó de cockpit.
- Carpa.
- Audio.
- Ecosonda.
- VHF.



FORMULA
QUICKSILVER
555



DISTRIBUYE Y COMERCIALIZA



www.fquicksilver.com.ar